

1/10 SCALE R/C 4WD HIGH PERFORMANCE OFF ROAD RACER

# GRAVEL HOUND

組み立てキット ASSEMBLY KIT

**DF02** CHASSIS  
SHAFT DRIVEN 4WD SYSTEM



1/10 電動RC4WDレーシングバギー

グラベルハウンド



TAMIYA, INC.



3-7, ONDAWARA, SHIZUOKA-CITY, JAPAN.

# GRAVEL HOUND

●小学生や組み立てにできない方は、  
模型にくわしい方にお手伝いをお願いしてください。

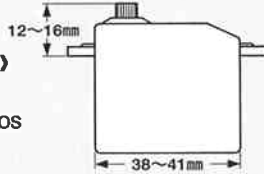
## 組み立てる前に用意する物 ITEMS REQUIRED ERFORDERLICHES ZUBEHÖR OUTILLAGE NECESSAIRE

### 《ラジオコントロールメカ》

このRCカーには、タミヤ・エクスペックGT-Iプロポセット (FETアンプ付き2チャンネルプロポ)をおすすめします。また、タミヤC.P.R.ユニット (受信機とFETアンプ一体型)も使用できます。★取り扱いについては、それぞれの説明書をご覧ください。

### 《走行用バッテリー・充電器》

このキットはタミヤ・バッテリー7.2Vカスタムパックおよびレーシングパック専用です。専用充電器とともにご用意ください。



《使用できるサーボの大きさ》  
SUITABLE SERVO SIZE  
GRÖSSE DER SERVOS  
DIMENSIONS MAX DES SERVOS

### RADIO CONTROL UNIT

Tamiya EXPEC GT-I R/C system (2-channel R/C unit with FET speed controller) is recommended for this model. Tamiya C.P.R. Unit (FET speed controller with receiver) is also compatible.

★Refer to the instruction manual included with the R/C unit.

### POWER SOURCE

This kit is designed to use a Tamiya 7.2V Custom Pack or Racing Pack. Charge battery according to manual supplied with battery.

### RC-EINHEITEN

Das Tamiya EXPEC GT-I R/C System (2-Kanal RC-Einheit mit FET Fahrregler) wird für dieses Modell empfohlen. Die Tamiya C.P.R. Einheit (ein mit dem Empfänger kombinierter Fahrregler) kann ebenfalls verwendet werden.

★Beachten Sie sich bitte die der RC-Einheit beigelegte Gebrauchsanweisung.

### STROMQUELLE

Für diesen Bausatz benötigt man den Tamiya 7,2V Custom Pack oder Racing Pack. Den Akku gemäß Anweisung aufladen.

### RADIOCOMMANDE

L'ensemble Tamiya EXPEC GT-I (ensemble R/C 2 voies avec variateur électronique) est recommandé pour ce modèle. Un élément de réception C.P.R. Tamiya (combiné récepteur/variableur) est également utilisable.

★Se référer au manuel d'instructions de l'ensemble R/C.

### BATTERIE DE PROPULSION

Le moteur qui équipe ce modèle peut être alimenté par un pack d'accus batterie Tamiya 7,2V Custom ou Racing. Charger le pack selon les indications du manuel du pack et du chargeur.

### 《使用する塗料》 TAMIYA PAINT COLORS / TAMIYA-FARBEN / PEINTURES TAMIYA

●18ページを参照し、使用する塗装色を用意してください。

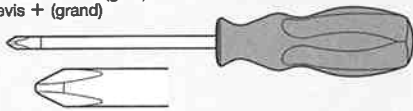
●Refer to chart on the right and page 18 for necessary paint colors.

●Beachten Sie die rechte Tabelle und Seite 18 für der erforderlichen Farben.

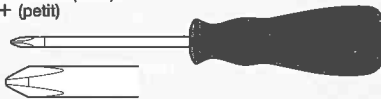
●Se référer au tableau à droite et à la page 18 pour connaître les peintures.

### 《用意する工具》 TOOLS RECOMMENDED / BENÖTIGTE WERKZEUGE / OUTILLAGE

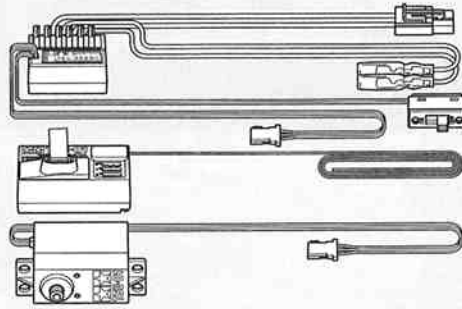
+ドライバー(大)  
+ Screwdriver (large)  
+ Schraubenzieher (groß)  
Tournevis + (grand)



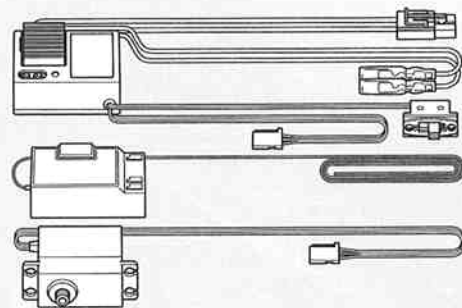
+ドライバー(小)  
+ Screwdriver (small)  
+ Schraubenzieher (klein)  
Tournevis + (petit)



タミヤ・エクスペックGT-Iプロポ(FETアンプ付)  
Tamiya EXPEC GT-I 2-channel R/C system  
Tamiya EXPEC GT-I 2-Kanal R/C System  
Ensemble R/C Tamiya EXPEC GT-I 2 voies

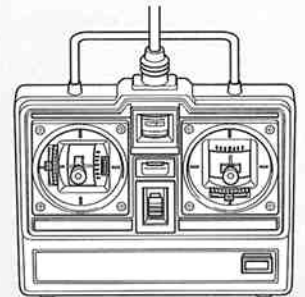
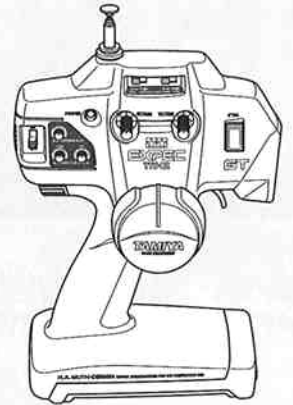
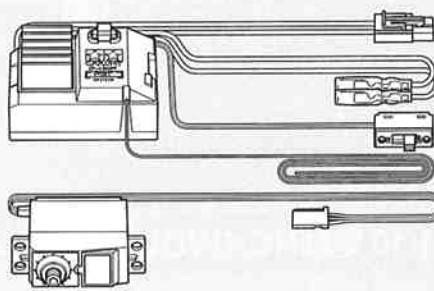


FETアンプ付き2チャンネルプロポ  
2-channel R/C unit with FET speed controller  
2-Kanal RC-Einheit mit FET Fahrregler  
Ensemble R/C 2 voies avec variateur électronique



タミヤ・C.P.R.ユニット


Tamiya C. P. R. Unit  
Tamiya C. P. R. Einheit  
Élément de réception C. P. R. Tamiya



★ホイールタイプ送信機も選べます。  
★Wheel type transmitter is also available.  
★Ein Lenkrad-Sender kann auch verwendet werden.  
★Un émetteur de type volant est également utilisable.

タミヤ7.2Vレーシングパック

Tamiya 7.2V Racing Pack  
Tamiya 7,2V Racing Pack  
Batterie Tamiya 7,2V Racing



7.2V専用充電器  
Compatible charger  
 Geeignetes Ladegerät  
 Chargeur compatible

●下記のポリカーボネート塗料を用意してください。  
タミヤからはスプレー塗料のほか各種塗装用品が発売されています。

●Tamiya spray paints, brush paints and other painting materials are available from hobby shops.

●In Ihrem Hobby-Geschäft sind Tamiya Sprühdarben, Farben in Gläschen und weitere Materialien für die Lackierung erhältlich.

●Les peintures Tamiya en pots ou en bombes ainsi que les accessoires pour la décoration sont disponibles dans les magasins de modélisme.

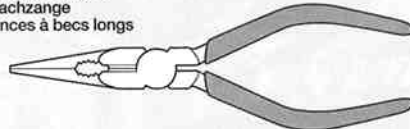
### 《ポリカーボネート用タミヤカラー》 TAMIYA POLYCARBONATE PAINTS

PS-35●ブルーバイオレット / Blue Violet /  
Blauviolett / Bleu-Violet



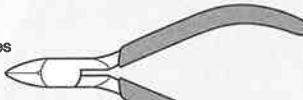
ラジオペンチ

Long nose pliers  
Flachzange  
Pincés à becs longs



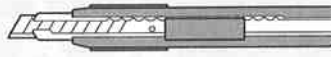
ニッパー

Side cutters  
Seitenschneider  
Pincés coupantes



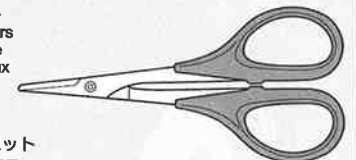
クラフトナイフ

Modeling knife  
Modellbaumesser  
Couteau de modéliste



はさみ

Scissors  
Schere  
Ciseaux



ピンセット

Tweezers  
Pinzette  
Précelles



★この他に、セロファンテープ、ヤスリや柔らかかな布  
があるとう便利です。

★Cellophane tape, file and soft cloth will also assist  
in construction.

★Hilfreich für den Zusammenbau können sein:

Tesafilm, Felle, weiches Tuch.

★Ruban adhésif, lime et chiffon doux seront  
également utiles.